



Betonblocksteine von REWA BETON - Qualität ist der sichere Weg

Betonblocksteine sind wohl das klassische Betonprodukt schlechthin für die Errichtung von Wohnhäusern, industriellen und privaten Gebäuden, usw...















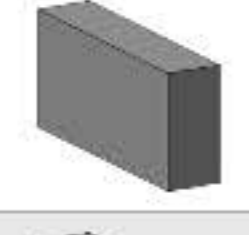

Computergesteuerte Herstellung und tagtägliche strenge Qualitätssicherungskontrollen garantieren hochwertige Produkte mit gleichbleibenden Qualitätseigenschaften. Die Betonblocksteine nach "BENOR" entsprechen den Vorschriften der Norm NBN EN 771-3 und PTV 21-001.

REWA Betonblockstein bedeutet:

- konstante Qualität mit Gütesiegel  
- hohe Festigkeit mit einer niedrigen Rohdichte
- umweltfreundliches Material

Hinweis: diese Tabelle können Sie horizontal verschieben.



	Artikel-Nr.	Artikel	Leistungserklärung in .pdf	Abmessung in mm L x B x H	Festigkeitsklasse	Druckwiderstand		Rohdichte	Trocken- Rohdichte (min - max)	Steintyp	Gewicht (kg/Stück)	Steinbedarf in St./m² (bei Fugenmaß von 10mm)	Qualitätskategorie	Gruppierung nach EN1996-1-1	Maßabweichung
						f _c N/mm²	f _{bm} N/mm²								
001 BENOR 227	BBLOCK 09CR	Betonblocksteine Standard 		0320REWABETON	390 x 90 x 190	8 / 1,6	8 12	1740	1440 - 1760	hohl	11.4	12.5	D	Gruppe 2	D2
	BBLOCK 14			0321REWABETON	390 x 140 x 190	10 / 1,6	6 8	1610	1440 - 1760	hohl	16.5	12.5	D	Gruppe 2	D2
	BBLOCK 19			0322REWABETON	390 x 190 x 190	10 / 1,4	6 8	1340	1260 - 1540	hohl	18.6	12.5	D	Gruppe 2	D2
	BBLOCK 24			0323REWABETON	390 x 240 x 190	8 / 1,4	6 7	1470	1260 - 1540	hohl	25.8	12.5	D	Gruppe 2	D2
	BBLOCK 29			0324REWABETON	390 x 290 x 190	10 / 1,4	6 8	1370	1260 - 1540	hohl	29.1	12.5	D	Gruppe 2	D2
001 BENOR 227	LBLOCK 14	Betonblocksteine erhöhte Festigkeit 		0330REWABETON	390 x 140 x 190	15 / 1,6	10 15	1655	1440 - 1760	hohl	16.9	12.5	D	Gruppe 2	D2
	LBLOCK 19			0331REWABETON	390 x 190 x 190	15 / 1,4	10 12	1470	1260 - 1540	hohl	20.4	12.5	D	Gruppe 2	D2
	LBLOCK 24			0332REWABETON	390 x 240 x 190	12 / 1,4	10 12	1490	1260 - 1540	hohl	26.2	12.5	D	Gruppe 2	D2
	LBLOCK 29			0333REWABETON	390 x 290 x 190	15 / 1,4	10 12	1440	1260 - 1540	hohl	30.6	12.5	D	Gruppe 2	D2
001 BENOR 227	LBLOCK 09-14-29	Betonblocksteine Standard VOLL 		0301REWABETON	290 x 140 x 090	12 / 2,0	8 12	2040	1800 - 2200	voll	7.3	16.5	D	Gruppe 1	D2
	LBLOCK 09-19-29			0302REWABETON	290 x 190 x 090	12 / 2,0	8 12	2040	1800 - 2200	voll	9.9	16.5	D	Gruppe 1	D2
	BBLOCK 09			0303REWABETON	390 x 90 x 190	8 / 1,9	8 12	2000	1710 - 2090	voll	13.1	12.5	D	Gruppe 1	D2
	BBLOCK 09/10			0304REWABETON	390 x 090 x 190	15 / 1,9	8 15	2000	1710 - 2090	voll	13.1	12.5	D	Gruppe 1	D2