











Artikel Nr.	Artikel	Technisches Datenblatt & Lastenheft	Abmessung B x H x L (mm)	Gewicht kg/ Stück	Anzahl St./Paket
Bordsteine 15 cm - BETONGRAU					
BORD15X30X100 -20X20 	Bordsteine mit Fase 20x20 		Technisches Datenblatt Lastenheft	150 x 300 x 1000 Typ IC2	105.00 10
BORD15X35X100 -20X20 			Technisches Datenblatt Lastenheft	150 x 350 x 1000 Typ IA	122.00 10
BORD15X30X100 -GLATT 	Bordsteine GLATT 		Technisches Datenblatt Lastenheft	150 x 300 x 1000 Typ IC1	105.00 10
BORD15X35X100 -GLATT 			Technisches Datenblatt Lastenheft	150 x 350 x 1000 122.00 10	